

**Une démarche prospective** (analyse stratégique) qui intègre les émissions indirectes.

**Un accompagnement personnalisé** qui débouche sur des actions concrètes.

**Un investissement** qui représente un levier d'organisation pour les entreprises.

**Tout sauf une mise à l'index** pour les émissions équivalent CO2.

**Réaliser son bilan carbone,**

c'est soit répondre à ses **obligations réglementaires**, soit engager une **démarche prospective**.

**Phare Conseils** vous accompagne dans cette démarche.

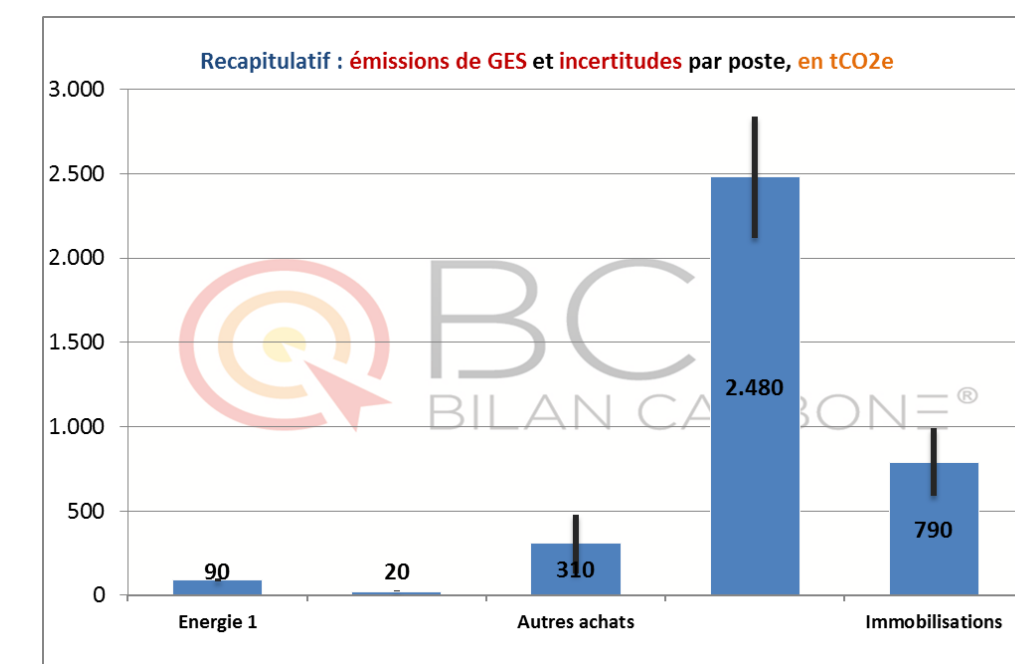
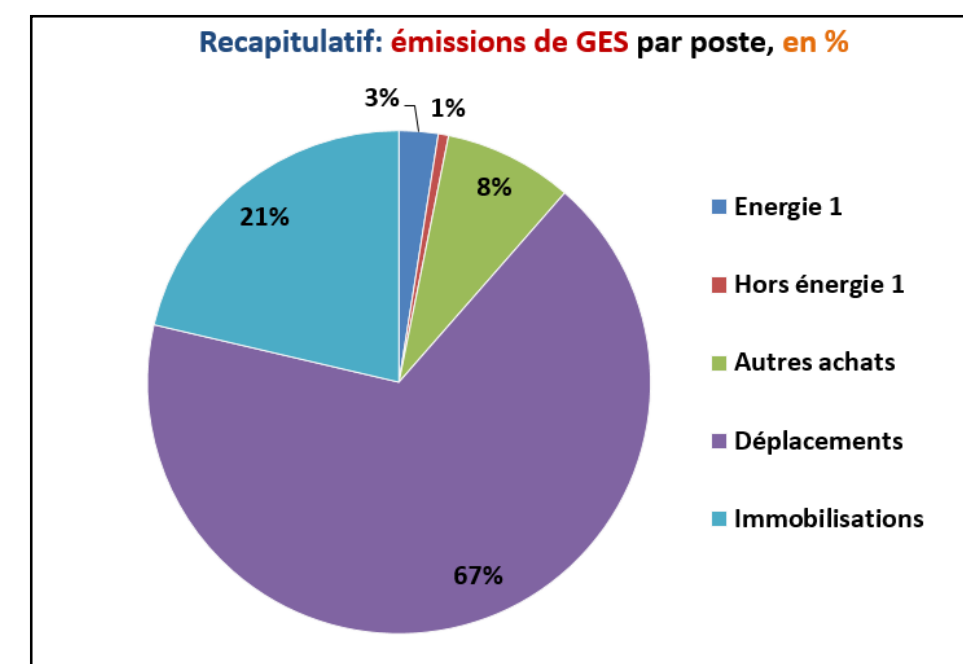
39 Rue Joliot Curie  
80200 DOINGT FLAMICOURT  
Téléphone : 03.22.84.63.92  
Télécopie : 03.22.84.63.92  
[www.phareconseils.fr](http://www.phareconseils.fr)  
[contact@phareconseils.fr](mailto:contact@phareconseils.fr)



Phare Conseils, une nouvelle entreprise indépendante au service de vos projets.



# EXEMPLES DE RENDUS



Graphiques

## UNE DÉMARCHE STRUCTURÉE

### 1. Définition des objectifs.

Sensibilisation à la démarche.

### 2. Définition du périmètre de l'étude (réalisation de l'étude des flux).

### 3. Collectes et exploitation des données.

### 4. Restitution intermédiaire.

Travail sur les plans de réduction avec méthode de suivi.

### 5. Synthèse de l'étude.

Restitution finale.

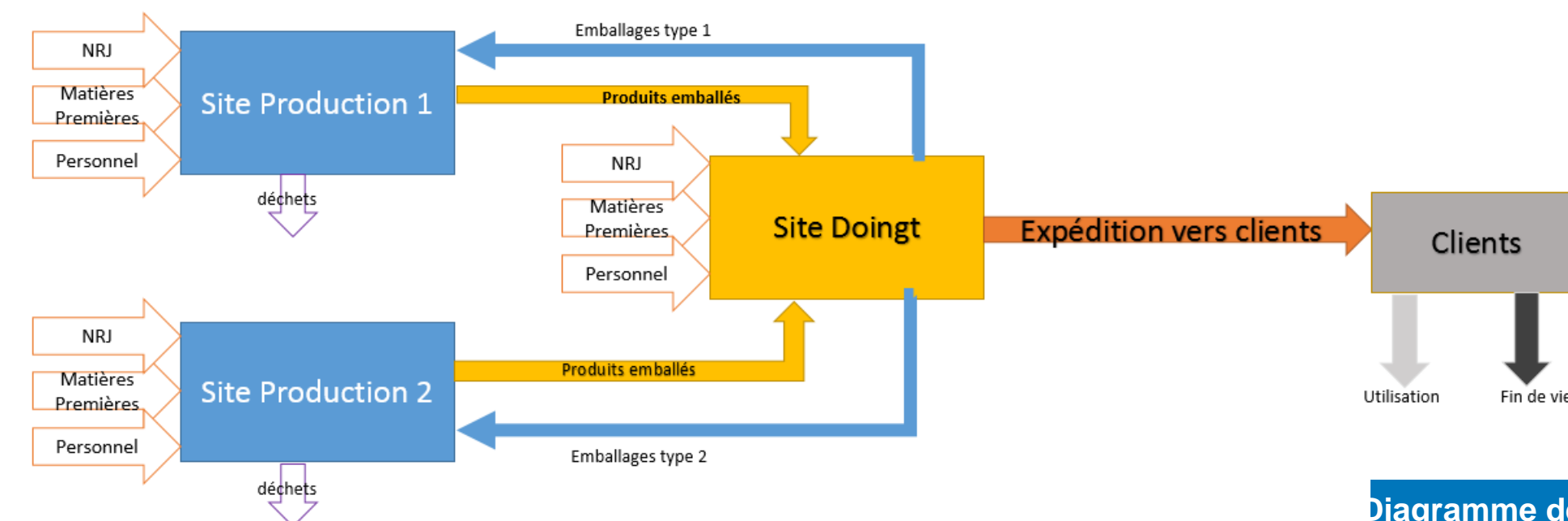


Diagramme de flux



Recap CO2e	Emissions	
	t CO2e	Relatives
Energie 1	5	3%
Energie 2	0	
Hors énergie 1	1	1%
Hors énergie 2	0	
Matières premières	0	
Autres achats	15	8%
Futurs emballages	0	
Fret	0	
Déplacements	124	67%
Déchets directs	0	0%
Immobilisations	39	21%
Utilisation	0	
Fin de vie	0	
<b>Total</b>	<b>185</b>	<b>100%</b>

Incertitudes	
t CO2e	%
0	10%
0	
0	30%
0	
0	
9	57%
0	
0	
18	15%
0	24%
10	26%
0	
0	
<b>22</b>	<b>12%</b>

Résultats par poste